



Semiochem
INTERNATIONAL

Piège à entonnoir en seau

ASSEMBLAGE

Pour le suivi et la capture en masse des grands lépidoptères

DIMENSIONS DU PIÈGE

25 cm de haut (plus 12 cm de crochet),
17 cm de diamètre




DISTRIBUTEUR

Placez le distributeur dans la cage

COMMANDER SÉPARÉMENT

CAGE D'APPÂT ET COUVERCLE

Insérez dans le trou sur le dessus du couvercle




CROCHET DE PIÈGE

Insérez dans le trou de suspension du couvercle



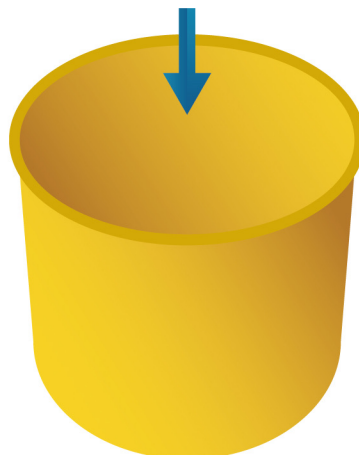
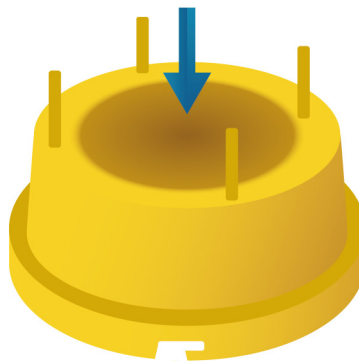
COUVERCLE EN DÔME

Alignez le couvercle avec l'entonnoir, puis appuyez pour enclencher



COUVERCLE DE L'ENTONNOIR

Tournez le couvercle de l'entonnoir dans le seau jusqu'à ce qu'il se verrouille



SEAU

Placez le bloc d'insecticide (**non inclus**) au fond du seau